


děkujeme Vám, že jste si zakoupil naši obuvi, na kterou se poskytuje záruka na výrobní vady v délce 24 měsíců od data jejího prodeje. Tento dokument obsahuje záruční list, který informuje o podmínkách záruky a návod na údržbu a ošetření jednotlivých druhů a částí obuvi.


Upozorňujeme, pokud dojde k poškození obuvi nedodržením zásad o účelovém použití obuvi nebo z důsledku zanedbané řádné údržby dle návodu, nemůže být brán zřetel na případné reklamace.


NÁVOD NA POUŽITÍ A ÚDRŽBU

1. Při výběru obuvi dbejte na to, aby zvolený typ, velikost a tvar přesně odpovídaly Vaším potřebám. Při nákupu v prodejně si obuv důkladně vyzkoušejte, oba páry si nazujte a projděte se. Nevhodně zvolený druh obuvi, velikosti, šíře nebo tvar obuvi nemohou být důvodem k pozdější reklamaci.
2. Pro každý účel užití je vhodný jiný druh obuvi. Berte při výběru v úvahu, k jakému účelu chcete obuv používat. Účelovost ovlivňuje volbu použitého materiálu, konstrukci, provedení a způsob údržby obuvi. Výrobky nelze přetěžovat. Hmotnost i velikost obsahu musí být uměrná pevnosti použitého materiálu.
- Společenská obuv** je určena na nošení převážně v interiéru a v exteriéru po rovných terénech. Do této skupiny se řadí i celousňová obuv klasického střihu s usňovou podešví. Obvykle nejsou tyto materiály schopné odolovat např. opakovanému a intenzivnímu promočení. Tudíž mohou být nenavrátelně poškozeny chůzí po nerovných površích s výstupky či mohou být po kratší době používání opotřebený.
- Sportovní obuv** bývá obvykle nejdolnější. Pro některé sporty však existují konstrukční, případně materiálové úpravy, které mohou omezovat její použití. Tuto skutečnost je potřebné respektovat.
- Obuv pro volný čas** je vybavena podešvemi schopnými odolávat pohybu po nerovných terénech ve městě i přírodě.
- U flexibilové, rámové opánekové a prošívané obuvi** je nutné poukázat na specifické vlastnosti této skupiny. Typické pro ni je spojení svršku s podešví šitím. Tato technologie nabízí řadu výhod. **Pro prošití materiálů ale nelze dosáhnout obvyklých hodnot vodo-odolnosti. Tato obuv je tedy určena pro nošení v suchém prostředí.**
- Vysoce módní obuv** podléhá aktuálním trendům a obvykle má snížené ochranné i užité vlastnosti. Prioritní u této obuvi je její vzhled a respektování sezónních trendů.
3. Usňová i textilní obuv s konfekčním šitím není vodotěsná. Odolnost lze zvýšit použitím vhodných impregnačních přípravků. Promáčená obuv se nesmí sušit v blízkosti tepelných zdrojů.
4. Pro zachování dobrého stavu obuvi a její plné funkčnosti je nutná pravidelná údržba a střídání obuvi. K ošetřování obuvi používejte pouze prostředky k tomu určené. Nesprávná a nedostatečná údržba obuvi podstatně zkracuje její plnou funkčnost a životnost.
5. Obuv je nutné chránit před chemickými vlivy a rozmáčením. V případě, že obuv není opatřena symboly pro praní, je považována jako nepratelná.


NÁVOD NA OŠETŘENÍ OBUVI


 **HLADKÁ USEŇ** - zbavte nečistot vhodným kartáčkem, měkkým hadříkem, případně vlhkou houbou. Suchou useň lehce nakrémuje a vyleštíte textilem. Používejte zásadně krémy určené na usňovou obuv. Hladké i vlasové usně doporučujeme již před prvním použitím impregnovat k docílení vyšší vodoodpudivosti svrchního materiálu.

 **VLASOVÁ USEŇ** – velury a nubuky – jemně kartáčujte bez vydírání vlasu. Znečištění lze rovněž odstranit ošetřením měkkou bílou mazací pryží nebo krepou. K vyčištění obuvi z vlasových usní lze použít také k tomu určených čistících prostředků. K barevnému oživení povrchu slouží speciální barvy na tyto materiály. Vlasová useň se nikdy nekremuje

 **LAKOVÁ USEŇ** – nečistoty odstraňte měkkým textilem za sucha nebo mokra. Povrch je nutné chránit před rozmáčením a chemickými vlivy. Před mrazem je potřeba chránit speciálními prostředkem pro lakované usně.

 **PROVRSTVĚNÁ USEŇ** – viz. laková useň.

 **TEXTILNÍ OBUV** – se čistí jemným kartáčováním a podle druhu textilu a povahy znečištění také vytíráním za vlhka. Textilní obuv doporučujeme impregnovat a čisti k tomu určenými prostředky. Textilní obuv se nepere.

 **OSTATNÍ MATERIÁLY** - se snadno čistí vodou a po opláchnutí se vytře měkkým, suchým a čistým hadříkem.

PODMÍNKY REKLAMACE

- reklamační musí být uplatněna u firmy, u které byla zakoupena ihned při zjištění závady
- obuv k reklamaci musí být předkládána vyčištěna, nejlépe v původní krabici
- přijetí reklamační doloží prodejce písemným vyjádřením o stavu přijaté obuvi, kde je definována závada reklamované obuvi
- po uplynutí záruční doby právo na reklamaci zaniká
- reklamační, u kterých bude jednoznačné, že byla obuv používána nesprávným způsobem (zejména vyzouvání botami o sebe, případně obouvání bez rozvázání obuvi a bez používání lžice) nebudou uznány

ZÁRUKA SE NEVZTAHUJE

- změnu obuvi v důsledku nedodržených pokynů uvedených v návodu na údržbu a ošetření
- veškerou změnu obuvi, která vznikla v průběhu záruční doby v důsledku jejího opotřebení způsobeného obvyklým užíváním, nesprávným užíváním nebo neodborným zásahem
- mechanicky poškozenou obuv a její části
- opotřebení v důsledky nevhodného výběru a užití
- obuv, u které byly v záruční době provedeny jakékoliv úpravy a opravy ze strany spotřebitele
- pouštění barvy při nadměrném pocení nohou nebo promáčení usňové obuvi
- na nerovnoměrnou kresbu líce a částečnou rozdílnost povrchu, která je charakteristická pro přírodní useň

Význam piktogramů používaných pro specifikaci materiálů u obuvi



vršek



podšívka a stélka



podešev

Razítko:

Datum prodeje: